

LBRIS

We know
books



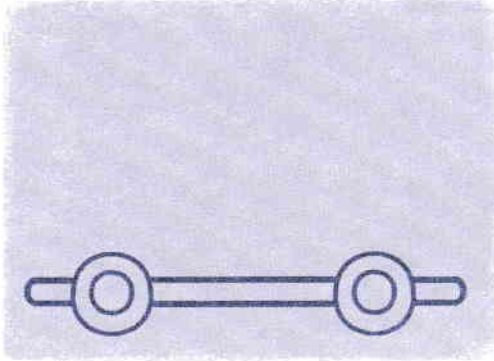
AVENTURI

ÎN


CULORI

Desenul
perfect

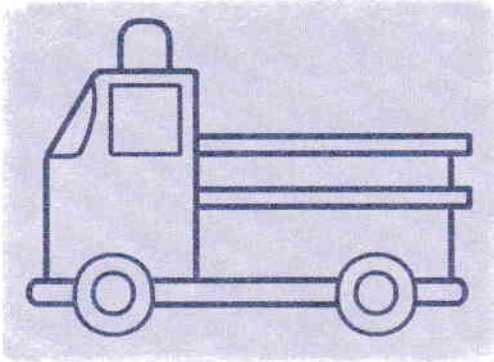
Poți desena o mașină de pompieri




1 Începe cu baza și două roți.



2 Desenează în față cabina și în spate o linie verticală.




3 Aducă sirena, parbrizul și un geam lateral. Desenează marginile scării de pompieri.




4 Completează scara și desenează farurile. Aducă spațiul de depozitare a furtunului și colorează imaginea.

Acum desenează și tu o mașină de pompieri.

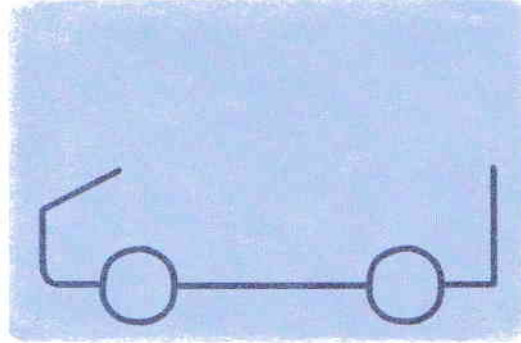
Fă și un pompier care să conducă mașina!




Dar o ambulanță?



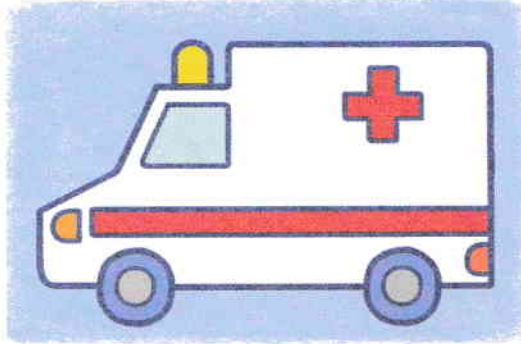
1 Mai întâi, desenează două cercuri pentru roți.



2 Schițează această formă pentru partea de jos a vehiculului.



3 Completează caroseria și adaugă un geam, apoi o dungă laterală.



4 Adaugă farurile și o cruce roșie, apoi colorează desenul.

Desenează o ambulanță mai jos.

